

wineo

THAT'S FLOORING

DESIGNBODEN

STILSICHER.

LEBEN UND ARBEITEN.

NEU!
wineo 400



INHALT

Stilsicher	04
Produktvorteile	06
Produktaufbau	08
wineo 400	14
wineo 600	26
wineo 800	38
PERFECT FIT Zubehör	54
Auszeichnungen & Qualität	55
Service	56
Technische Daten	58



Wo finden wir Inspiration? Wo zeigt sich Zeitgeist? Unsere Designer waren in angesagten Metropolen unterwegs, um außergewöhnliche Kollektionen zu kreieren, die vor allem durch eines geprägt sind: **Stilsicherheit.**

Ob inspiriert von der Wärme der Natur oder den coolen Betonfassaden faszinierender Städte – der Designboden von wineo verleiht jedem Raum ein einzigartiges Flair. Nicht nur für das eigene Zuhause, auch im Objektbereich überzeugt er durch Design und Funktionalität.

STILSICHER.



PRODUKTVORTEILE

Der wineo Designboden überzeugt durch Funktionalität. Zahlreiche Produktvorteile und die unkomplizierte Handhabung machen ihn zu einem echten „Lieblings-Boden“.



STRAPAZIERFÄHIG

Der Designboden von wineo ist **fleckenunempfindlich** und hält einiges aus.



FÜR FUSSBODENHEIZUNG GEEIGNET

Verlegt auf einer Fußbodenheizung vermittelt der Designboden eine zusätzliche **angenehme Wärme**.



PFLEGELEICHT

Dank der versiegelten Oberfläche lässt sich der Designboden spielend **leicht reinigen**.



FEUCHTRAUMGEEIGNET

Alle wineo Designböden zum Kleben oder Klicken eignen sich perfekt **für Feuchträume**, wie Küche oder Bad.



GERÄUSCHARM

Die weiche Oberfläche sorgt für eine **angenehme Raumakustik**.



GELENKSCHONEND

Dank der **elastischen Oberfläche** werden die Gelenke geschont.



FUSSWARM

Der Designboden fühlt sich **angenehm warm** an und ist zum Liegen, Toben und Leben bestens geeignet.



RUTSCHFEST

Die **geprüfte Oberfläche** gibt Sicherheit bei jedem Schritt.



PRODUKTAUFBAU

So verschieden wie Deine Anforderungen sind auch die wineo Designböden. Ob für Neubau oder Sanierung, Dein Zuhause oder die gewerbliche Nutzung – wineo hat das richtige Produkt für Dich.

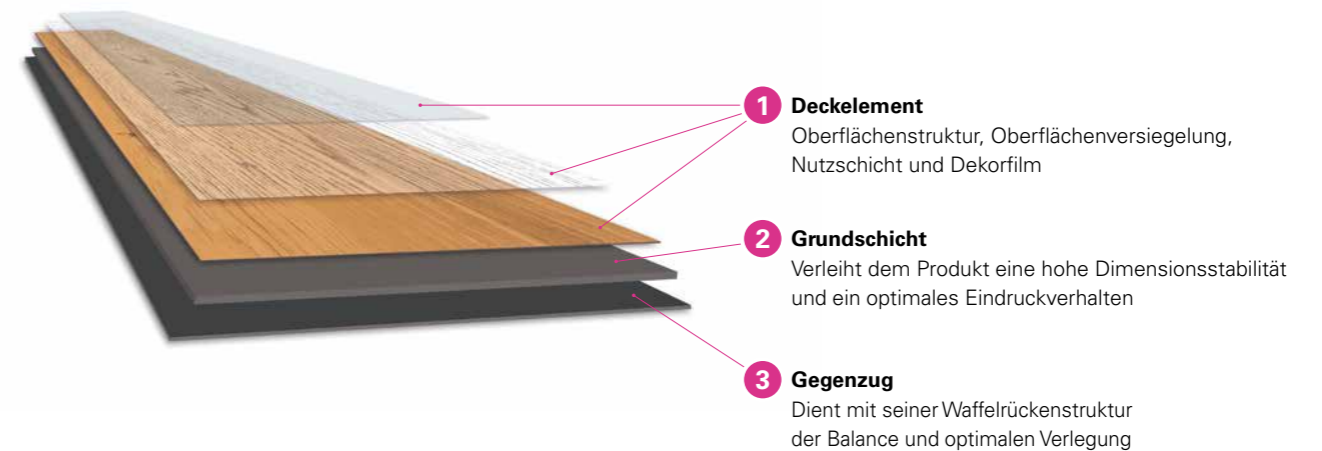
ELASTISCHER DESIGNBODEN ZUM KLEBEN

Kollektionen: wineo 400 | wineo 600 | wineo 800



PERFEKT GEEIGNET FÜR

- ebene Untergründe (Neubau)
- aufbereitete Untergründe (Renovierung)
- vorhandene Bodenbeläge (DIN 18202)
in Verbindung mit der Selbstklebematte singleGLUE



1 Deckelement
Oberflächenstruktur, Oberflächenversiegelung, Nutzschicht und Dekorfilm

2 Grundsicht
Verleiht dem Produkt eine hohe Dimensionsstabilität und ein optimales Eindruckverhalten

3 Gegenzug
Dient mit seiner Waffelrückenstruktur der Balance und optimalen Verlegung

i

PRODUKTBESONDERHEITEN

- geringe Aufbauhöhe von 2 mm bis 2,5 mm
- perfekte Wärmeverteilung
bei einer Fußbodenheizung
- einfacher Zuschnitt mit einem Cuttermesser

VERLEGEMÖGLICHKEITEN

1. HERKÖMMLICHE VERKLEBUNG

- 1.1 feste Verklebung mit dem vorhandenen Untergrund
- 1.2 Verklebung auf der unterseitig selbstklebenden Unterlagsmatte silentPLUS
- 1.3 doppelseitige Verklebung mit der Selbstklebematte doubleGLUE

2. RÜCKBAUBARE DIY-VERKLEBUNG

- Verlegung auf der Selbstklebematte singleGLUE
- keine Verklebung zum Untergrund
- einfache, schnelle und saubere Verlegung ohne Flüssigkleber
- sofort begehbar und einfache Rückbaumöglichkeit


ELASTISCHER DESIGNBODEN ZUM KLICKEN

Kollektion: wineo 800



PERFEKT GEEIGNET FÜR

- ebene Untergründe (Neubau)
- aufbereitete Untergründe (Renovierung)



i

PRODUKTBESONDERHEITEN

- geringe Aufbauhöhe von 5 mm
- perfekte Wärmeverteilung bei einer Fußbodenheizung
- einfache und schnelle Verlegung dank bewährter Klick-Verbindung
- einfacher Zuschnitt mit einem Cuttermesser

VERLEGEMÖGLICHKEITEN

1. SCHWIMMEND

- direkt auf den vorbereiteten Untergrund
- Verlegung auf der stabilisierenden Unterlagsmatte silentCOMFORT
- sofort begehbar und einfache Rückbaumöglichkeit

MULTI-LAYER | RIGIDER DESIGNBODEN ZUM KLICKEN

Kollektion: wineo 400



PERFEKT GEEIGNET FÜR

- Untergründe mit geringen Unebenheiten (Renovierung)
- zum Ausgleich von Höhenunterschieden (Neubau)



i

PRODUKTBESONDERHEITEN

- praktische Aufbauhöhe von 9 mm
- Tele-Stop: Geringe Unebenheiten des Untergrundes zeichnen sich nicht ab
- Install-Ready: integrierte Unterlagsmatte verkürzt die Renovierungszeit und reduziert Geh- und Trittschall bis zu 14 dB
- einfache und schnelle Verlegung dank bewährter Klick-Verbindung
- Zuschnitt mit Säge oder Laminatschneider

VERLEGEMÖGLICHKEITEN

1. SCHWIMMEND

- direkte Verlegung auf dem Untergrund
- PE-Dampfbremse für die Verlegung auf mineralischen Untergründen
- sofort begehbar und einfache Rückbaumöglichkeit

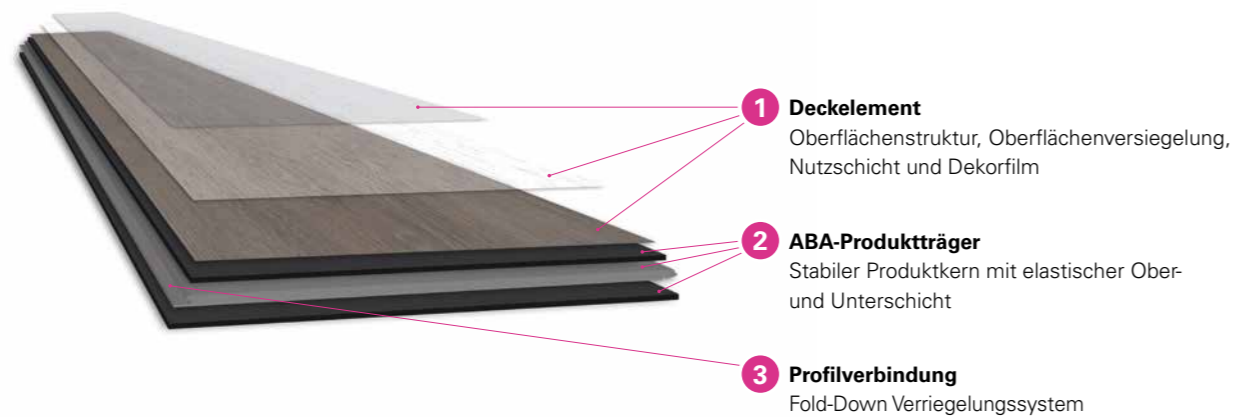
SEMI-RIGIDER DESIGNBODEN ZUM KLICKEN

Kollektion: wineo 600



PERFEKT GEEIGNET FÜR

- Untergründe mit geringen Unebenheiten (Renovierung)



i

PRODUKTBESONDERHEITEN

- geringe Aufbauhöhe von 5 mm
- Tele-Stop: Geringe Unebenheiten des Untergrundes zeichnen sich nicht ab
- perfekte Wärmeverteilung bei einer Fußbodenheizung
- einfache und schnelle Verlegung dank bewährter Klick-Verbindung
- einfacher Zuschnitt mit einem Cuttermesser

VERLEGEMÖGLICHKEITEN

1. SCHWIMMEND

- direkt auf den vorbereiteten Untergrund
- Verlegung auf der stabilisierenden Unterlagsmatte silentRIGID
- sofort begehbar und einfache Rückbaumöglichkeit

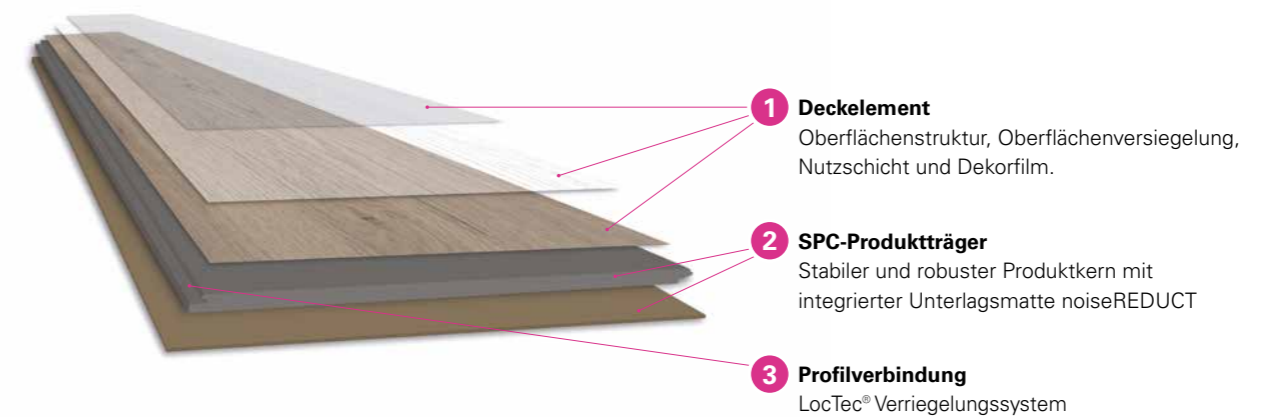
RIGIDER DESIGNBODEN ZUM KLICKEN

Kollektion: wineo 400



PERFEKT GEEIGNET FÜR

- Untergründe mit geringen Unebenheiten (Renovierung)



i

PRODUKTBESONDERHEITEN

- geringe Aufbauhöhe von 5,5 mm
- Tele-Stop: Geringe Unebenheiten des Untergrundes zeichnen sich nicht ab
- Install-Ready: integrierte Unterlagsmatte verkürzt die Renovierungszeit und reduziert Geh- und Trittschall bis zu 19 dB
- perfekte Wärmeverteilung bei einer Fußbodenheizung
- einfache und schnelle Verlegung dank bewährter Klick-Verbindung
- einfacher Zuschnitt mit einem Cuttermesser

VERLEGEMÖGLICHKEITEN

1. SCHWIMMEND

- direkte Verlegung auf dem Untergrund
- sofort begehbar und einfache Rückbaumöglichkeit



wineo 400

3-in-1

LIVE AS YOU ARE

Gestalte dein Leben,
so wie Du es möchtest.
Lebe so, wie Du es dir vorstellst
und finde den Stil, der zu Dir passt.

Die neue wineo 400 bietet mit
vier inspirierenden Trendwelten,
einer Vielzahl von Designs und
unterschiedlichen Formaten
die perfekte Basis, Dein Zuhause
nach Deinem individuellen
Geschmack zu gestalten.
Von XS bis XL, von hell bis dunkel,
von ruhig bis rustikal – die neue
wineo 400 ist so individuell wie Du!

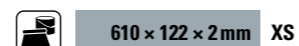
Lass Dich inspirieren
und finde Deinen eigenen Stil!



Erfahre mehr zur wineo 400!

wineo 400 wood XS | wood L | wood XL

Verlegeart: Kleben | Elastic
Nutzschicht: 0,3 mm | 0,3 mm | 0,3 mm
Planken / Paket: 24/1,79 m² | 18/3,89 m² | 12/4,24 m²



1200 x 180 x 2 mm L

1505 x 235 x 2 mm XL

Verlegeart: Klicken | Rigid
Nutzschicht: 0,3 mm | 0,3 mm
Planken / Paket: 10/2,20 m² | 6/2,05 m²



1220 x 180 x 5,5 mm L



1522 x 225 x 5,5 mm XL

Verlegeart: Klicken | Multi-Layer | Rigid
Trägerplatte: Aqua-Protect®
Nutzschicht: 0,3 mm | 0,3 mm
Planken / Paket: 9/2,00 m² | 6/2,10 m²



1222 x 182 x 9 mm L

1520 x 230 x 9 mm XL

wineo 400 stone L

Verlegeart: Kleben | Elastic
Nutzschicht: 0,3 mm
Fliesen / Paket: 16/2,98 m²



610 x 305 x 2 mm L

Verlegeart: Klicken | Rigid
Nutzschicht: 0,3 mm
Fliesen / Paket: 10/1,86 m²



610 x 305 x 5,5 mm L

Verlegeart: Klicken | Multi-Layer | Rigid
Trägerplatte: Aqua-Protect®
Nutzschicht: 0,3 mm
Fliesen / Paket: 9/1,68 m²



601 x 310 x 9 mm L



Plain Oak Beige


**FASZINATION
FISCHGRÄT**

In jeder Trendwelt
ein Highlight



Comfort Oak Nature

relax




XS

Balanced Oak Lightgrey
Synchronprägung
Kleben: DB286WXS




L

Balanced Oak Lightgrey
Synchronprägung
Kleben: DB286WVL | Klicken: RLC286WVL
Klicken (Multi-Layer): MLD286WVL



L

Coast Pine Greige
Grobe Holzstruktur
Kleben: DB280WVL | Klicken: RLC280WVL
Klicken (Multi-Layer): MLD280WVL



XL

Easy Oak Greige
Synchronprägung
Kleben: DB288WXL | Klicken: RLC288WXL
Klicken (Multi-Layer): MLD288WXL



XL

Comfort Oak Nature
Synchronprägung
Kleben: DB291WXL | Klicken: RLC291WXL
Klicken (Multi-Layer): MLD291WXL




XL

Nordic Maple Cream
Grobe Holzstruktur
Kleben: DB289WXL | Klicken: RLC289WXL
Klicken (Multi-Layer): MLD289WXL



XL

Calm Ash Beige
Grobe Holzstruktur
Kleben: DB290WXL | Klicken: RLC290WXL
Klicken (Multi-Layer): MLD290WXL




L

Craft Concrete Grey
Travertine
Kleben: DB302SL | Klicken: RLC302SL
Klicken (Multi-Layer): MLD302SL



Plain Oak Beige

breathe



XS

Plain Oak Beige
Synchronprägung
Kleben: DB281WXS



L

Plain Oak Beige
Synchronprägung
Kleben: DB281WL | Klicken: RLC281WL
Klicken (Multi-Layer): MLD281WL



L

Vibrant Oak Beige
Synchronprägung
Kleben: DB282WL | Klicken: RLC282WL
Klicken (Multi-Layer): MLD282WL



XL

Shadow Oak Nature
Synchronprägung
Kleben: DB292WXL | Klicken: RLC292WXL
Klicken (Multi-Layer): MLD292WXL



XL

Joy Oak Tender
Synchronprägung
Kleben: DB126WXL | Klicken: RLC126WXL
Klicken (Multi-Layer): MLD126WXL



XL

Comfort Oak Brown
Synchronprägung
Kleben: DB293WXL | Klicken: RLC293WXL
Klicken (Multi-Layer): MLD293WXL



XL

Country Oak Nature
Synchronprägung
Kleben: DB294WXL | Klicken: RLC294WXL
Klicken (Multi-Layer): MLD294WXL



L

Industrial Concrete Grey
Travertine
Kleben: DB303SL | Klicken: RLC303SL
Klicken (Multi-Layer): MLD303SL



Authentic Oak Brown



XS

Vivid Oak Nature
Synchronprägung
Kleben: DB283WXS



L

Vivid Oak Nature
Synchronprägung
Kleben: DB283WL | Klicken: RLC283WL
Klicken (Multi-Layer): MLD283WL



L

Coast Pine Taupe
Grobe Holzstruktur
Kleben: DB284WL | Klicken: RLC284WL
Klicken (Multi-Layer): MLD284WL




XL

Authentic Oak Brown
Synchronprägung
Kleben: DB296WXL | Klicken: RLC296WXL
Klicken (Multi-Layer): MLD296WXL



XL

Limed Oak Silver
Synchronprägung
Kleben: DB301WXL | Klicken: RLC301WXL
Klicken (Multi-Layer): MLD301WXL




XL

Vintage Oak Brown
Synchronprägung
Kleben: DB297WXL | Klicken: RLC297WXL
Klicken (Multi-Layer): MLD297WXL



XL

Comfort Oak Taupe
Synchronprägung
Kleben: DB300WXL | Klicken: RLC300WXL
Klicken (Multi-Layer): MLD300WXL



L

Industrial Concrete Dark
Travertine
Kleben: DB304SL | Klicken: RLC304SL
Klicken (Multi-Layer): MLD304SL




Comfort Oak Dark

lounge



XS

Balanced Oak Brown
Synchronprägung
Kleben: DB285WXS



L

Balanced Oak Brown
Synchronprägung
Kleben: DB285WL | Klicken: RLC285WL
Klicken (Multi-Layer): MLD285WL



L

Balanced Oak Grey
Synchronprägung
Kleben: DB287WL | Klicken: RLC287WL
Klicken (Multi-Layer): MLD287WL



XL

Comfort Oak Mellow
Synchronprägung
Kleben: DB129WXL | Klicken: RLC129WXL
Klicken (Multi-Layer): MLD129WXL




XL

Comfort Oak Dark
Synchronprägung
Kleben: DB299WXL | Klicken: RLC299WXL
Klicken (Multi-Layer): MLD299WXL




XL

Shadow Oak Brown
Synchronprägung
Kleben: DB295WXL | Klicken: RLC295WXL
Klicken (Multi-Layer): MLD295WXL



XL

Cool Walnut Dark
Grobe Holzstruktur
Kleben: DB298WXL | Klicken: RLC298WXL
Klicken (Multi-Layer): MLD298WXL



L

Timeless Slate Dark
Travertine
Kleben: DB305SL | Klicken: RLC305SL
Klicken (Multi-Layer): MLD305SL



wineo 600

STILSICHER. VORAUSGEHEN.

Auf dem Boden bleiben und sich dabei stilsicher abheben. Die neuen XL-Formate und angesagten Designs der wineo 600 begeistern. New York, London oder Sydney – jede Menge urbaner Styles zum Wohnen, Arbeiten und Leben. Dabei wird mit der Klickvariante wineo 600 rigid jeder neue Look in Windeseile umgesetzt.

Zur Auswahl stehen 18 Holzdesigns und 6 Steinoptiken zum Kleben und Klicken, beide Varianten sind einfach und schnell zu verlegen. Mit einer Nuttschicht von 0,4 mm eignet sich die wineo 600 für den privaten Wohnbereich sowie den Einsatz in kleineren Objekten.



Erfahre alles rund ums Thema Rigid!

wineo 600 wood L | wood XL

Verlegeart: Kleben | Elastic
Nutzschicht: 0,4 mm
Planken / Paket: 18/3,89 m² | 12/4,24 m²



1200 × 180 × 2 mm L



1505 × 235 × 2 mm XL

Verlegeart: Klicken | Semi-Rigid
Nutzschicht: 0,4 mm
Planken / Paket: 8/1,80 m² | 6/2,12 m²




1212 × 186 × 5 mm L



1507 × 234 × 5 mm XL


wineo 600 stone XL

Verlegeart: Kleben | Elastic
Nutzschicht: 0,4 mm
Fliesen / Paket: 12/5,01 m²



914 × 457 × 2 mm XL

Verlegeart: Klicken | Semi-Rigid
Nutzschicht: 0,4 mm
Fliesen / Paket: 6/2,14 m²



748 × 477 × 5 mm XL





#NaturalPlace
Exklusive Holzstruktur

Kleben: DB183W6
Klicken: RLC183W6



#WarmPlace
Exklusive Holzstruktur

Kleben: DB184W6
Klicken: RLC184W6



#SmoothPlace
Exklusive Holzstruktur

Kleben: DB185W6
Klicken: RLC185W6



#CozyPlace
Exklusive Holzstruktur

Kleben: DB186W6
Klicken: RLC186W6




#ElegantPlace
Exklusive Holzstruktur

Kleben: DB187W6
Klicken: RLC187W6



#ModernPlace
Exklusive Holzstruktur

Kleben: DB188W6
Klicken: RLC188W6



#WarmPlace



#CopenhagenLoft
Synchronprägung

Kleben: DB189W6
Klicken: RLC189W6



#MilanoLoft
Synchronprägung

Kleben: DB190W6
Klicken: RLC190W6



#BarcelonaLoft
Synchronprägung

Kleben: DB191W6
Klicken: RLC191W6



#LisbonLoft
Synchronprägung

Kleben: DB192W6
Klicken: RLC192W6



#LondonLoft
Synchronprägung

Kleben: DB193W6
Klicken: RLC193W6



#SydneyLoft
Synchronprägung

Kleben: DB194W6
Klicken: RLC194W6



#LisbonLoft

wineo 600 wood XL

#Loft

wineo 600 wood XL 35



#AmsterdamLoft
Synchronprägung

Kleben: DB195W6
Klicken: RLC195W6



#ViennaLoft
Synchronprägung

Kleben: DB196W6
Klicken: RLC196W6



#NewYorkLoft
Synchronprägung

Kleben: DB197W6
Klicken: RLC197W6



#MoscowLoft
Synchronprägung

Kleben: DB198W6
Klicken: RLC198W6



#ParisLoft
Synchronprägung

Kleben: DB199W6
Klicken: RLC199W6



#BerlinLoft
Synchronprägung

Kleben: DB200W6
Klicken: RLC200W6




#ParisLoft



#SoHoFactory
Sandstruktur

Kleben: DB205W6
Klicken: RLC205W6 (reale Fuge)



#BrooklynFactory
Sandstruktur

Kleben: DB206W6
Klicken: RLC206W6 (reale Fuge)



#NoordFactory
Sandstruktur

Kleben: DB201W6
Klicken: RLC201W6 (reale Fuge)



#CamdenFactory
Sandstruktur

Kleben: DB202W6
Klicken: RLC202W6 (reale Fuge)



#ChelseaFactory
Sandstruktur

Kleben: DB203W6
Klicken: RLC203W6 (reale Fuge)



#NewtownFactory
Sandstruktur

Kleben: DB204W6
Klicken: RLC204W6 (reale Fuge)



#NewtownFactory

Anna, Stylistin

»Als Stylistin bin ich den ganzen Tag auf den Beinen. Einen elastischen Designboden der die Gelenke schont, genieße ich daher jede Minute.«

**wineo 800**

STILSICHER. WIRKUNG SCHAFFEN.

Entwickelt mit Trendscouts, überzeugt die wineo 800 mit neuen Inspirationen. Die Kollektion offeriert 42 innovative Designs zum Kleben und Klicken in insgesamt 8 abwechslungsreichen Formaten. Die wineo 800 ist mit ihrer 0,55 mm Nuttschicht die Premium-Variante im Bereich der Designbeläge und ist somit perfekt geeignet für das Objekt und den anspruchsvollen Privatbereich.

Die Kollektion bietet viele Möglichkeiten, unterschiedliche Designs und Formate zum Kleben kreativ zu kombinieren. So lässt sich jeder Boden in ein individuelles und unverwechselbares Unikat verwandeln.



Entdecke die Verlegekombinationen!

wineo 800 wood L | wood XL

Verlegeart: Kleben | Elastic
Nutzschicht: 0,55 mm | 0,55 mm
Planken / Paket: 16/3,46 m² | 12/4,24 m²



1200 × 180 × 2,5 mm L



1505 × 235 × 2,5 mm XL

Verlegeart: Klicken | Elastic
Nutzschicht: 0,55 mm | 0,55 mm
Planken / Paket: 8/1,79 m² | 6/2,14 m²



1212 × 185 × 5 mm L



1505 × 237 × 5 mm XL



wood XL mit Synchronprägung

EINSATZBEREICHE

So vielseitig wie das Kollektionsprogramm sind auch die Einsatzbereiche: Ob Hotellerie, Gastronomie, Ladenbau, Öffentliche Gebäude oder Büro- und Verwaltungsgebäude – wineo 800 hat für jeden Objektbereich das richtige Produkt.

Mona, Galeristin

»Für meine Ausstellung ist es mir wichtig, dass der Boden den Kunstwerken eine Bühne bietet um ihre Wirkung zu entfalten. Zurückgenommen, qualitativ und belastbar. Genau das muss ein Boden sein.«



SCANDINAVIAN LIGHT WOOD

NATURAL WARM WOOD



Copenhagen Frosted Pine
Handscraped I

Kleben: DB00076
Klicken: DLC00076



Gothenburg Calm Oak
Exklusive Holzstruktur

Kleben: DB00077
Klicken: DLC00077



Riga Vibrant Pine
Exklusive Holzstruktur

Kleben: DB00082
Klicken: DLC00082



Helsinki Rustic Oak
Synchronprägung

Kleben: DB00068
Klicken: DLC00068



Lund Dusty Oak
Synchronprägung

Kleben: DB00065
Klicken: DLC00065



Salt Lake Oak
Exklusive Holzstruktur

Kleben: DB00079
Klicken: DLC00079



Wheat Golden Oak
Exklusive Holzstruktur

Kleben: DB00080
Klicken: DLC00080



Honey Warm Maple
Exklusive Holzstruktur

Kleben: DB00081
Klicken: DLC00081



Clay Calm Oak
Synchronprägung

Kleben: DB00062
Klicken: DLC00062



Corn Rustic Oak
Synchronprägung

Kleben: DB00064
Klicken: DLC00064



Mud Rustic Oak
Synchronprägung

Kleben: DB00063
Klicken: DLC00063



Joanne, Modedesignerin
»In meiner Boutique steht die Individualität meiner Kundin im Mittelpunkt. Genauso individuell soll auch der Shop gestaltet sein.«

MEDITERRANEAN DARK WOOD



Balearic Wild Oak
Exklusive Holzstruktur

Kleben: DB00078
Klicken: DLC00078



Crete Vibrant Oak
Exklusive Holzstruktur

Kleben: DB00075
Klicken: DLC00075



Sardinia Wild Walnut
Exklusive Holzstruktur

Kleben: DB00083
Klicken: DLC00083



Cyprus Dark Oak
Synchronprägung

Kleben: DB00066
Klicken: DLC00066



Santorini Deep Oak
Synchronprägung

Kleben: DB00061
Klicken: DLC00061



Ponza Smoky Oak
Synchronprägung

Kleben: DB00067
Klicken: DLC00067




Sicily Dark Oak
Synchronprägung

Kleben: DB00069
Klicken: DLC00069

wineo 800 stone XL

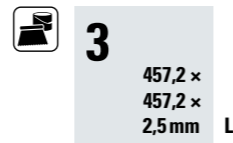
Verlegeart: Kleben | Elastic
Nutzschicht: 0,55 mm
Fliesen / Paket: 10/4,18 m²




Verlegeart: Klicken
Nutzschicht: 0,55 mm
Fliesen / Paket: 6/2,63 m²

wineo 800 tile L | tile XL | tile XXL

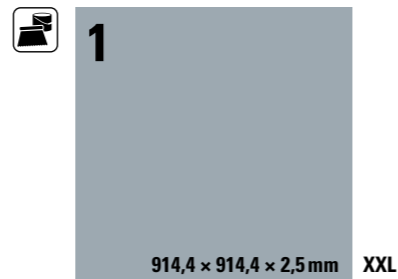
Verlegeart: Kleben | Elastic
Nutzschicht: 0,55 mm
Fliesen / Paket: 16/3,34 m²



Verlegeart: Kleben | Elastic
Nutzschicht: 0,55 mm
Fliesen / Paket: 10/4,18 m²




Verlegeart: Kleben | Elastic
Nutzschicht: 0,55 mm
Fliesen / Paket: 6/5,02 m²



wineo 800 craft

Verlegeart: Kleben | Elastic
Nutzschicht: 0,55 mm
Fliesen / Paket: 16/3,34 m²



Verlegeart: Kleben | Elastic
Nutzschicht: 0,55 mm
Planken / Paket: 20/1,86 m²



Lucas, Hotel-Manager

»In unserem Foyer ist eine Menge los. Der Designboden schafft es, eine ruhige Atmosphäre zu kreieren. Sowohl akustisch als auch optisch.«






Raw Concrete
Sandstruktur

Kleben: DB00088
Klicken: DLC00088



Rough Concrete
Sandstruktur

Kleben: DB00089
Klicken: DLC00089



Calm Concrete
Sandstruktur

Kleben: DB00094
Klicken: DLC00094



Heavy Metal
Glänzende Oberfläche

Kleben: DB00084
Klicken: DLC00084 (reale Fuge)



Dark Slate
Schieferstruktur

Kleben: DB00085
Klicken: DLC00085 (reale Fuge)



Silver Slate
Schieferstruktur

Kleben: DB00087
Klicken: DLC00087 (reale Fuge)



Copper Slate
Steinstruktur

Kleben: DB00091
Klicken: DLC00091 (reale Fuge)



Light Sand
Steinstruktur

Kleben: DB00095
Klicken: DLC00095 (reale Fuge)



Art Concrete
Sandstruktur

Kleben: DB00086
Klicken: DLC00086 (reale Fuge)



White Marble
Sandstruktur

Kleben: DB00090
Klicken: DLC00090


John, Architekt

»Die Anforderungen sind heute hoch. Böden sind Gestaltungselemente, die zwei Ansprüche erfüllen müssen: Funktionalität und Design – beides auf höchstem Niveau.«

**URBAN TILE DESIGN**


Solid Dark
Sandstruktur

Kleben: DB00096-1 (XXL)
Kleben: DB00096-2 (XL)
Kleben: DB00096-3 (L)



Solid Grey
Sandstruktur

Kleben: DB00097-1 (XXL)
Kleben: DB00097-2 (XL)
Kleben: DB00097-3 (L)



Solid Taupe
Sandstruktur

Kleben: DB00099-1 (XXL)
Kleben: DB00099-2 (XL)
Kleben: DB00099-3 (L)



Solid Umbra
Sandstruktur

Kleben: DB00098-1 (XXL)
Kleben: DB00098-2 (XL)
Kleben: DB00098-3 (L)



Solid Sand
Sandstruktur

Kleben: DB00100-1 (XXL)
Kleben: DB00100-2 (XL)
Kleben: DB00100-3 (L)



Solid Light
Sandstruktur

Kleben: DB00101-1 (XXL)
Kleben: DB00101-2 (XL)
Kleben: DB00101-3 (L)



Solid White
Sandstruktur

Kleben: DB00102-1 (XXL)
Kleben: DB00102-2 (XL)
Kleben: DB00102-3 (L)



Solid Black
Sandstruktur

Kleben: DB00103-1 (XXL)
Kleben: DB00103-2 (XL)
Kleben: DB00103-3 (L)



Mosaic Dark
Sandstruktur

Kleben: DB00093



Mosaic Light
Sandstruktur

Kleben: DB00092



Infinity Dark Solid
Exklusive Holzstruktur

Kleben: DB00073



Infinity Light Solid
Exklusive Holzstruktur

Kleben: DB00074



Infinity Dark Mixed*
Exklusive Holzstruktur

Kleben: DB00071

* Mixed = verschiedene Plankenfarben in einem Paket



Infinity Light Mixed*
Exklusive Holzstruktur

Kleben: DB00072

* Mixed = verschiedene Plankenfarben in einem Paket

Carla, Shop-Designerin

»Der Boden ist die Bühne für ein Maximum an Wirkung. Gekonnt ausgewählt ist er eines der wichtigsten Gestaltungselemente im Raum.«



Mosaic Dark

PERFECT FIT ZUBEHÖR

UNTERLAGSMATERIAL | SELBSTKLEBEMATTEN

Zu den wineo Designböden empfehlen wir unsere Selbstklebematten singleGLUE oder doubleGLUE, sowie die Unterlagsmatten silentPLUS, silentCOMFORT oder silentRIGID.

Die Basis bildet ecuran, ein Hochleistungsverbundwerkstoff, der zu einem überwiegenden Teil aus Pflanzenölen wie Raps- oder Rizinusöl und natürlich vorkommenden mineralischen Komponenten, wie Kreide hergestellt wird.

- schnelle, energieeffiziente Verteilung der Bodenwärme
- ausgezeichnete Schallreduktion
- Long-Life-Performance von mindestens 30 Jahren
- hervorragendes Resteindruckverhalten
- nachhaltige Rohstoffe
- ohne Chlor, Weichmacher und Lösungsmittel



Bei Verwendung einer wineo PERFECT FIT PU-SELBSTKLEBEMATTE (singleGLUE, doubleGLUE) oder PU-Unterlagsmatte (silentCOMFORT, silentPLUS oder silentRIGID) für das passende wineo Bodenprodukt wird die wineo Garantie um 5 Jahre verlängert.



Detaillierte Informationen finden Sie in unserem Zubehör Prospekt. (Art.-Nr. 20090963)

Jetzt downloaden:



FUSSLEISTEN

- passende MDF-Fußleisten zu allen wineo-Bodenbelägen
- universell einsetzbare MDF-Fußleisten
- Einbauhöhen von 60 mm und 80 mm
- Montageclips aus Kunststoff im Zubehörsortiment enthalten; alternativ kleben oder tackern
- selbstklebende Eck-Elemente – einfach montiert



WIR SETZEN AUF TRANSPARENZ.

Zertifizierungen



A+

Genau wie der Blaue Engel in Deutschland, kennzeichnet das A+ Siegel im französischen Markt unsere Produkte als umwelt-, gesundheits- und gebrauchsfreundlich. ✓



TFI-TÜV PROFICERT PREMIUM für wineo 400, 600, 800 und wineo 400 Multi-Layer. Das TFI (Textiles & Flooring Institute GmbH) und der TÜV Hessen bewerten Produkte unter qualitativen, gesundheitlichen und ökologischen Gesichtspunkten. Grundsätzlich können nur Produkte zertifiziert werden, die gesundheitlich unbedenklich sind. ✓



CE-Prüfzeichen

Das CE-Kennzeichen (CE steht für „Communautés Européennes“ und bedeutet „Europäische Gemeinschaften“) ist ein Kennzeichen der Europäischen Union. Es ist ein Hauptindikator für die Konformität eines Produkts mit den geltenden rechtlichen Bestimmungen der EU. Die CE-Kennzeichnung bestätigt, dass unser Produkt geprüft wurde und alle EU-weit gültigen Anforderungen an Sicherheit, Gesundheitsschutz, Umweltschutz und die jeweilige Norm erfüllt. ✓



(gilt nur für wineo 400 rigid)



(gilt nur für wineo 600 rigid)



(gilt nur für wineo 400 Multi-Layer)

PEFC

Das PEFC-Siegel basiert auf sehr strengen Richtlinien für eine nachhaltige Bewirtschaftung unserer Wälder und garantiert den Einsatz von Holz aus kontrolliertem Anbau. Die gesamte Produktherstellung – vom Rohstoff bis zum gebrauchsfertigen Endprodukt – ist zertifiziert und wird durch unabhängige Gutachter kontrolliert. ✓



factory made coated

Designböden von wineo sind werksseitig mit einer PU-Versiegelung beschichtet, die sie besonders strapazierfähig machen und vor Abrieb schützen. ✓



Phthalat frei

Die wineo Bodenbeläge sind phthalatfrei. Das bedeutet, dass ausschließlich unbedenkliche Weichmacher verwendet werden. ✓

SERVICE



HERZLICH WILLKOMMEN!

Sie möchten eine individuelle Beratung im wineo workspace oder sich einfach von den innovativen und schönen Böden inspirieren lassen?

Gerne nehmen wir uns Zeit für Sie, um Ihnen die ganze wineo Vielfalt zu präsentieren.



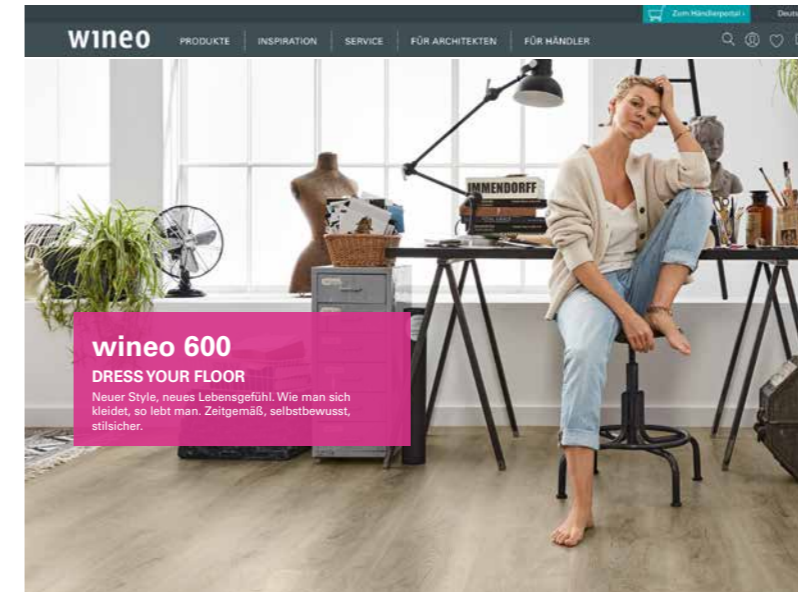
SEMINARE

Nutzen Sie unser Seminar-Angebot um Ihr Know-How zu verbessern, Ihre Verlegetechnik oder Verkaufsstrategie zu optimieren und somit von einer erfolgreichen Partnerschaft zu profitieren. Die wineo Produkt-schulungen sind **informativ, praxisnah, individuell** und machen Sie fit für den Umgang mit unseren Böden. Detaillierte Informationen und die Möglichkeit zur Anmeldung erhalten Sie auch auf unserer Website.

TECHNISCHER SUPPORT

Sie haben Fragen zu unseren Produkten, deren Einsatzbereichen oder der Verlegung? Unser kompetentes Technik-Team unterstützt Sie gern:

Tel.: +49 (0) 52 37 609 – 530



WWW.WINEO.DE

Auf unserer Website finden Sie viele interessante und hilfreiche Informationen:

- Händlerportal mit direkter Bestellmöglichkeit
- unsere TOP-Referenzen
- Ausschreibungstexte
- technische Datenblätter
- Reinigungs- und Verlegeanleitungen
- Händlersuche
- Videoportal mit vielen Tipps
- Newsletter-Registrierung
- u.v.m.



SOCIAL MEDIA

Inspirationen und produktspezifisches Wissen in spannenden Kurzbeiträgen zusammengefasst – das können Sie entdecken unter:

- Instagram
- Facebook
- YouTube
- Pinterest
- LinkedIn














WINEO FLOOR VIEWER

Mit unserem wineo Floor Viewer kann jeder wineo Boden im Handumdrehen in den eigenen vier Wänden simuliert werden. Somit kann hervorragend die Wirkung des Bodens beurteilt werden.

Testen Sie jetzt den wineo Floor Viewer unter **floorviewer.wineo.de** oder per QR-Code.



TECHNISCHE DATEN

Kollektion	wineo 400 wood XS		wineo 400 wood L				wineo 400 wood XL			wineo 400 stone L	
			Multi-Layer				Multi-Layer			Multi-Layer	
Verlegeart	 Kleben	 Kleben	 Klicken	 Klicken	 Kleben	 Klicken	 Klicken	 Kleben	 Klicken	 Klicken	 Klicken
Verriegelung	-	-	LocTec®	LocTec®	-	LocTec®	LocTec®	-	LocTec®	LocTec®	LocTec®
Trägerplatte	-	-	-	Aqua-Protect®	-	-	Aqua-Protect®	-	-	-	Aqua-Protect®
Format	610 × 122 mm	1200 × 180 mm	1220 × 180 mm	1222 × 182 mm	1505 × 235 mm	1522 × 225 mm	1520 × 230 mm	610 × 305 mm	610 × 305 mm	601 × 310 mm	
Produktstärke	2 mm	2 mm	5,5 mm	9 mm	2 mm	5,5 mm	9 mm	2 mm	5,5 mm	9 mm	
Nutzschicht	0,3 mm	0,3 mm	0,3 mm	0,3 mm	0,3 mm	0,3 mm	0,3 mm	0,3 mm	0,3 mm	0,3 mm	
Planken bzw. Fliesen/Paket	24/1,79 m ²	18/3,89 m ²	10/2,20 m ²	9/2,00 m ²	12/4,24 m ²	6/2,05 m ²	6/2,10 m ²	16/2,98 m ²	10/1,86 m ²	9/1,68 m ²	
Pakete/Palette	140/250,60 m ²	60/233,40 m ²	48/105,60 m ²	44/88,00 m ²	60/254,40 m ²	52/106,60 m ²	52/109,20 m ²	84/250,32 m ²	60/111,60 m ²	60/100,80 m ²	
Oberflächenvergütung	PU	PU	PU	PU	PU	PU	PU	PU	PU	PU	
Fuge	Mircofase	Mircofase	Mircofase	Mircofase	Mircofase	V4	Mircofase	Mircofase	Mircofase	Mircofase	
Nutzungsklasse EN ISO 10874	23/31	23/31	23/31	23/31	23/31	23/31	23/31	23/31	23/31	23/31	
Brandverhalten EN 13501-1	B _n -s1	B _n -s1	B _n -s1	B _n -s1	B _n -s1	B _n -s1	B _n -s1	B _n -s1	B _n -s1	B _n -s1	
Rutschhemmstufe DIN 51130	R 10	R 10	R 10	R 10	R 10	R 10	R 10	R 10	R 10	R 10	
Antistatische Eigenschaften EN 1815	≤ 2 kV	≤ 2 kV	-	≤ 2 kV	≤ 2 kV	-	≤ 2 kV	≤ 2 kV	-	≤ 2 kV	
Fleckenempfindlichkeit/ Chemikalienbeständigkeit EN ISO 26987	Gute Beständigkeit in Abhängigkeit von Konzentration und Einwirkzeit.										
Lichtechtheit EN ISO 105-B02 (Verfahren 2)	≥ 6	≥ 6	≥ 6	≥ 6	≥ 6	≥ 6	≥ 6	≥ 6	≥ 6	≥ 6	
Resteindruck EN ISO 24343-1	≤ 0,1 mm	≤ 0,1 mm	≤ 0,2 mm	≤ 0,2 mm	≤ 0,1 mm	≤ 0,2 mm	≤ 0,2 mm	≤ 0,1 mm	≤ 0,2 mm	≤ 0,2 mm	
Stuhlrollenversuch ISO 4918	> 10.000 Umläufe, kein Schaden mit Rollen Typ W										
Eignung für Fußbodenheizung	Geeignet für alle herkömmlichen Warmwasser-Fußbodenheizungen und geregelten elektrischen Systeme bis zu einer Oberflächentemperatur von 27 °C.										
Wärmedurchlasswiderstand in (m ² K)/W EN12667	0,011	0,011	0,035	0,058	0,011	0,035	0,058	0,011	0,035	0,058	
Trittschallminderung EN ISO 16251-1	~ 4 dB	~ 4 dB	~ 19 dB	~ 14 dB	~ 4 dB	~ 19 dB	~ 14 dB	~ 4 dB	~ 19 dB	~ 14 dB	
Dimensionsstabilität EN ISO 23999	~ 0,15 %	~ 0,15 %	~ 0,1 %	-	~ 0,15 %	~ 0,1 %	-	~ 0,15 %	~ 0,1 %	-	
Garantieleistung bei privater Nutzung gemäß Windmöller Garantiebedingungen	15 Jahre	15 Jahre	15 Jahre	20 Jahre	15 Jahre	15 Jahre	20 Jahre	15 Jahre	15 Jahre	20 Jahre	
Garantieverlängerung bei Verlegung auf einer PU-Unterlagsmatte	+5 Jahre	+5 Jahre	-	bereits integriert	+5 Jahre	-	bereits integriert	+5 Jahre	-	bereits integriert	



Nutzungsklasse 23:
Wohnbereiche mit
intensiver Nutzung



Nutzungsklasse 31:
Gewerbliche Bereiche mit
geringer oder zeitweiser Nutzung



TECHNISCHE DATEN

Kollektion	wineo 600 wood L		wineo 600 wood XL		wineo 600 stone XL		wineo 800 wood L		wineo 800 wood XL		wineo 800 stone XL		wineo 800 tile			wineo 800 craft		
	Rigid		Rigid		Rigid		Rigid		Rigid		Rigid		L	XL	XXL	Rigid		
Verlegeart	Kleben	Klicken	Kleben	Klicken	Kleben	Klicken	Kleben	Klicken	Kleben	Klicken	Kleben	Klicken	Kleben	Kleben	Kleben	Kleben	Kleben	Kleben
Verriegelung	-	Fold-Down	-	Fold-Down	-	Fold-Down	-	Fold-Down	-	Fold-Down	-	Fold-Down	-	-	-	-	-	-
Trägerplatte	-	-	-	-	-	-	-	-	-	-	-	-	-	-	-	-	-	-
Format	1200 × 180 mm	1212 × 186 mm	1505 × 235 mm	1507 × 234 mm	914 × 457 mm	748 × 477 mm	1200 × 180 mm	1212 × 185 mm	1505 × 235 mm	1505 × 237 mm	914,4 × 457,2 mm	914 × 480 mm	457,2 × 457,2 mm	914,4 × 457,2 mm	914,4 × 914,4 mm	457,2 × 457,2 mm	914,4 × 101,6 mm	
Produktstärke	2 mm	5 mm	2 mm	5 mm	2 mm	5 mm	2,5 mm	5 mm	2,5 mm	5 mm	2,5 mm	5 mm	2,5 mm	2,5 mm	2,5 mm	2,5 mm	2,5 mm	
Nutzschicht	0,4 mm	0,4 mm	0,4 mm	0,4 mm	0,4 mm	0,4 mm	0,55 mm	0,55 mm	0,55 mm	0,55 mm	0,55 mm	0,55 mm	0,55 mm	0,55 mm	0,55 mm	0,55 mm	0,55 mm	
Planken bzw. Fliesen/Paket	18/3,89 m ²	8/1,80 m ²	12/4,24 m ²	6/2,12 m ²	12/5,01 m ²	6/2,14 m ²	16/3,46 m ²	8/1,79 m ²	12/4,24 m ²	6/2,14 m ²	10/4,18 m ²	6/2,63 m ²	16/3,34 m ²	10/4,18 m ²	6/5,02 m ²	16/3,34 m ²	20/1,86 m ²	
Pakete/Palette	60/233,40 m ²	56/100,80 m ²	64/271,36 m ²	48/101,76 m ²	52/260,52 m ²	44/94,16 m ²	75/259,50 m ²	64/114,56 m ²	60/254,40 m ²	56/119,84 m ²	40/167,20 m ²	44/115,72 m ²	52/173,68 m ²	40/167,20 m ²	37/185,74 m ²	52/173,68 m ²	135/251,10 m ²	
Oberflächenvergütung	PU	PU	PU	PU	PU	PU	PU	PU	PU	PU	PU	PU	PU	PU	PU	PU	PU	
Fuge	Microfase	Microfase	Microfase	Microfase	Microfase	reale Fuge	Microfase	Microfase	Microfase	Microfase	Microfase	Microfase	Microfase DLC00088-90, 94 reale Fuge DLC00084-87 DLC00091, 95	Microfase	Microfase	Microfase	Microfase	Microfase
Nutzungsklasse EN ISO 10874	23/32/41	23/32	23/32/41	23/32	23/32/41	23/32	23/33/42	23/33	23/33/42	23/33	23/33/42	23/33	23/33/42	23/33/42	23/33/42	23/33/42	23/33/42	
Brandverhalten EN 13501-1	B _n -s1	B _n -s1	B _n -s1	B _n -s1	B _n -s1	B _n -s1	B _n -s1	B _n -s1	B _n -s1	B _n -s1	B _n -s1	B _n -s1	B _n -s1	B _n -s1	B _n -s1	B _n -s1	B _n -s1	
Rutschhemmstufe DIN 51130	R 9	R 9	R 9	R 9	R 9	R 9	R 10	R 10	R 10	R 10	R 10	R 10	R 10	R 10	R 10	R 10	R 10	
Antistatische Eigenschaften EN 1815	≤ 2 kV	-	≤ 2 kV	-	≤ 2 kV	-	≤ 2 kV	≤ 2 kV	≤ 2 kV	≤ 2 kV	≤ 2 kV	≤ 2 kV	≤ 2 kV	≤ 2 kV	≤ 2 kV	≤ 2 kV	≤ 2 kV	
Fleckenempfindlichkeit/ Chemikalienbeständigkeit EN ISO 26987	Gute Beständigkeit in Abhängigkeit von Konzentration und Einwirkzeit.*																	
Lichtechtheit EN ISO 105-B02 (Verfahren 2)	≥ 6	≥ 6	≥ 6	≥ 6	≥ 6	≥ 6	≥ 6	≥ 6	≥ 6	≥ 6	≥ 6	≥ 6	≥ 6	≥ 6	≥ 6	≥ 6	≥ 6	
Resteindruck EN ISO 24343-1	≤ 0,1 mm	≤ 0,1 mm	≤ 0,1 mm	≤ 0,1 mm	≤ 0,1 mm	≤ 0,1 mm	≤ 0,1 mm	≤ 0,1 mm	≤ 0,1 mm	≤ 0,1 mm	≤ 0,1 mm	≤ 0,1 mm	≤ 0,1 mm	≤ 0,1 mm	≤ 0,1 mm	≤ 0,1 mm	≤ 0,1 mm	
Stuhlrollenversuch ISO 4918	25.000 Umläufe, kein Schaden mit Rollen Typ W																	
Eignung für Fußbodenheizung	Geeignet für alle herkömmlichen Warmwasser-Fußbodenheizungen und geregelten elektrischen Systeme bis zu einer Oberflächentemperatur von 27 °C.																	
Wärmedurchlasswiderstand in (m ² K)/W EN12667	≤ 0,011	≤ 0,05	≤ 0,011	≤ 0,05	≤ 0,011	≤ 0,05	≤ 0,015	≤ 0,021	≤ 0,015	≤ 0,021	≤ 0,015	≤ 0,021	≤ 0,015	≤ 0,015	≤ 0,015	≤ 0,015	≤ 0,015	
Trittschallminderung EN ISO 16251-1	~ 4 dB	~ 6 dB	~ 4 dB	~ 6 dB	~ 4 dB	~ 6 dB	~ 4 dB	~ 7 dB	~ 4 dB	~ 7 dB	~ 4 dB	~ 7 dB	~ 4 dB	~ 4 dB	~ 4 dB	~ 4 dB	~ 4 dB	
Dimensionsstabilität EN ISO 23999	~ 0,15 %	~ 0,1 %	~ 0,15 %	~ 0,1 %	~ 0,15 %	~ 0,1 %	~ 0,15 %	~ 0,1 %	~ 0,15 %	~ 0,1 %	~ 0,15 %	~ 0,1 %	~ 0,15 %	~ 0,15 %	~ 0,15 %	~ 0,15 %	~ 0,15 %	
Garantieleistung bei privater Nutzung gemäß Windmüller Garantiebedingungen	20 Jahre	20 Jahre	20 Jahre	20 Jahre	20 Jahre	20 Jahre	25 Jahre	25 Jahre	25 Jahre	25 Jahre	25 Jahre	25 Jahre	25 Jahre	25 Jahre	25 Jahre	25 Jahre	25 Jahre	
Garantieverlängerung bei Verlegung auf einer PU-Unterlagsmatte	+5 Jahre	+5 Jahre	+5 Jahre	+5 Jahre	+5 Jahre	+5 Jahre	+5 Jahre	+5 Jahre	+5 Jahre	+5 Jahre	+5 Jahre	+5 Jahre	+5 Jahre	+5 Jahre	+5 Jahre	+5 Jahre	+5 Jahre	



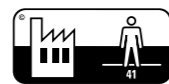
Nutzungsklasse 23:
Wohnbereiche mit
intensiver Nutzung




Nutzungsklasse 32:
Gewerbliche Bereiche
mit mittlerer Nutzung



Nutzungsklasse 33:
Gewerbliche Bereiche
mit starker Nutzung



Nutzungsklasse 41:
Bereiche in der Leichtindustrie
mit mäßiger Nutzung



Nutzungsklasse 42:
Bereiche in der Leichtindustrie
mit normaler Nutzung

*Für wineo 600 rigid gilt:
Fleckenempfindlichkeit EN 438-2
Gruppe 1 + 2: Grad 5
Gruppe 3: Grad 4



■ R 10 gilt für alle ausgewiesenen Dekore, außer „Heavy Metal“
■ Reinigungs- und Pflegehinweise online unter www.wineo.de/Service
■ Alle abgebildeten Dekore sind Reproduktionen. Irrtümer sowie Druckfehler und technische Änderungen bleiben der Windmüller GmbH vorbehalten.



UNSER WEG GEHT NACH VORNE. IMMER.

Deshalb arbeiten wir jeden Tag an Innovationen und Produkten, die mehr können. So konnten wir in den vergangenen Jahren verschiedene Neuheiten am Markt platzieren, die inzwischen in vielen Haushalten und Objekten zu finden sind. Weltweit.

Windmüller steht seit Generationen für engagierte Zukunftsentwicklung und familiäres Miteinander. Mit unseren Bodenideen, Werkstoffen und Technologien überzeugen wir weltweit Menschen, Unternehmen und Märkte.



„Unsere Produkte sind immer so nachhaltig, wie die aktuelle Technologie es zulässt. Und dabei werden wir jeden Tag besser. Denn das Streben nach Nachhaltigkeit ist unser Antrieb.“

Matthias Windmüller
CEO Windmüller GmbH



Windmüller GmbH

Nord-West-Ring 21

D-32832 Augustdorf

Tel.: +49 (0) 52 37 609 - 0

Fax: +49 (0) 52 37 609 - 309

info@wineo.de

www.wineo.de

Überreicht durch:

Member of

FEB **ERFMI.** **DGNB**

m
m
f
a

wineo